



FIT-jelentés :: 2016

Intézményi jelentés

Összefoglalás

KONTAWIG Műszaki és Üzlettudományi Szakképző Iskola

3300 Eger, II. Rákóczi Ferenc utca 2.

OM azonosító: 102937



EMBERI ERŐFORRÁSOK
MINISZTERIUMA

● KTATÁSI HIVATAL








Összefoglalás

Az intézmény létszámadatai

Évfolyam	Képzési forma	Tanulók száma	
		Összesen	A jelentésben szereplők
10.	Szakiskola	16	16

Átlageredmények

Mérési terület	Évfolyam	Átlageredmény (megbízhatósági tartomány)	
		Az intézményben	Országosan
Matematika	10.	1438 (1365;1521)	 1641 (1640;1642)
Szövegértés	10.	1428 (1377;1487)	 1610 (1609;1611)

-  Az intézmény eredményénél szignifikánsan alacsonyabb az adott érték
-  Az intézmény eredménye nem különbözik szignifikánsan az adott értéktől
-  Az intézmény eredményénél szignifikánsan magasabb az adott érték

102937 - 001 - KONTAWIG Műszaki és Üzlettudományi Szakképző Iskola

3300 Eger, II. Rákóczi Ferenc utca 2.

A telephely létszámadatai

Évfolyam	Képzési forma	Tanulók száma			
		Összesen	A jelentésben szereplők	CSH-indexszel rendelkezők	A 2014-es eredménnyel is rendelkezők
10.	Szakiskola	16	16	12	14

Piros szín jelzi, ha valamely évfolyamon és képzési formában a telephely CSH-indexe vagy a 2014-es eredmények alapján a várható eredmény nem becsülhető megbízhatóan.

Átlageredmények

Mérési terület	Évfolyam	Képzési forma	Átlageredmény (megbízhatósági tartomány)					
			A telephelyen	Országos	Az első viszonyítási csoport		A második viszonyítási csoport	
					Neve	Eredménye	Neve	Eredménye
Matematika	10.	szakisk.	1438 (1365;1521)	1641 (1640;1642)	Szakisk.	1428 (1426;1431)	Kis szakisk.	1437 (1428;1443)
Szövegértés	10.	szakisk.	1428 (1377;1487)	1610 (1609;1611)	Szakisk.	1390 (1388;1393)	Kis szakisk.	1401 (1395;1408)

- A telephely eredményénél szignifikánsan alacsonyabb az adott érték
- A telephely eredménye nem különbözik szignifikánsan az adott értéktől
- A telephely eredményénél szignifikánsan magasabb az adott érték

A telephely eredménye a tanulók CSH-indexének tükrében

Mérési terület	Évfolyam	Képzési forma	A tényleges eredmény a várhatóhoz képest	
			Országos regresszió alapján	A megfelelő képzési forma/településtípus telephelyeire illesztett regresszió alapján
Matematika	10.	szakisk.		
Szövegértés	10.	szakisk.		

- A telephely eredménye szignifikánsan magasabb a várhatónál
- A telephely eredménye nem különbözik szignifikánsan a várhatótól
- A telephely eredménye szignifikánsan gyengébb a várhatónál

A telephely eredménye a tanulók korábbi eredményének tükrében

Mérési terület	Évfolyam	Képzési forma	A tényleges eredmény a várhatóhoz képest	
			Országos regresszió alapján	A megfelelő képzési forma/településtípus telephelyeire illesztett regresszió alapján
Matematika	10.	szakisk.		
Szövegértés	10.	szakisk.		

- A telephely eredménye szignifikánsan magasabb a várhatónál
- A telephely eredménye nem különbözik szignifikánsan a várhatótól
- A telephely eredménye szignifikánsan gyengébb a várhatónál

A telephely eredménye az eddigi kompetenciamérésekben*

Mérési terület	Évf.	Képzési forma	Átlageredmény (megbízhatósági tartomány)				
			2016	2015	2014	2013	2012
Matematika	10.	szakisk.	1438 (1365;1521)	☹️ 1519 (1474;1578)	☹️ 1511 (1457;1565)	☹️ 1521 (1476;1569)	☹️ 1537 (1480;1592)
Szövegértés	10.	szakisk.	1428 (1377;1487)	☹️ 1461 (1400;1507)	☹️ 1410 (1369;1440)	☹️ 1423 (1381;1470)	☹️ 1429 (1365;1487)

😊 A 2016. évi eredmény az adott év eredményénél szignifikánsan magasabb

☹️ A telephely 2016. évi eredménye nem különbözik szignifikánsan az adott év eredményétől

☹️ A 2016. évi eredmény az adott év eredményénél szignifikánsan gyengébb

* A FIT – jelentésben 2012-től kezdődően a 95%-os megbízhatósági tartományokat tüntetjük fel, ezért a 2011. évi vagy annál régebbi átlageredmények esetében a táblázatban látható megbízhatósági tartomány szélesebb a 2012. évnél korábbi jelentésekben szereplő 90%-os megbízhatósági tartománynál.

Az alapszintet el nem érő tanulók aránya

Mérési terület	Évfolyam	Képzési forma	Alapszint	Az alapszint alatt teljesítő tanulók aránya (%)		
				A telephelyen	Országosan	A megfelelő képzési típusban/település-típusban
Matematika	10.	szakisk.	4. képességi szint	81,3	37,0	80,1
Szövegértés	10.	szakisk.	4. képességi szint	81,4	27,8	73,0

A minimum szintet el nem érő tanulók aránya*

Mérési terület	Évfolyam	Képzési forma	Minimum szint	A minimum szint alatt teljesítő tanulók aránya (%)		
				A telephelyen	Országosan	A megfelelő képzési típusban/település-típusban
Matematika	10.	szakisk.	3. képességi szint	56,3	17,3	51,4
Szövegértés	10.	szakisk.	3. képességi szint	25,0	11,5	41,1

* Ez az arányszám a jelentésre jogosult és nem a jelentésben szereplő tanulók létszámaira vonatkozik.